


# ABS-Lock<sup>®</sup> OnTop Weight

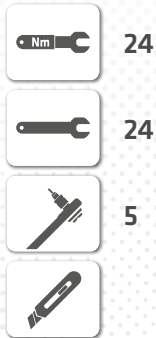
L-OT-W



MoA 285-02



## Werkzeuge | Tools



## Sicherheitshinweise | Safety instructions



- DE** Montageanleitung beachten (1) und Sicherheitshinweise beachten (2).
- EN** Comply with the installation manual (1) and Comply with the safety instructions (2).
- FR** Respecter la notice de montage (1) and Respecter les consignes de sécurité (2).
- NL** Montagehandleiding in acht nemen (1) and Veiligheidsinstructies in acht nemen (2).
- BGR** Спазвайте инструкциите за монтаж (1) and Спазвайте инструкциите за безопасност (2).
- DK** Følg monteringsvejledningen (1) and Følg sikkerhedshenvisningerne (2).
- ET** Järgige paigaldusjuhendit (1) ja ohutusjuhiseid (2).
- FI** Noudata asennusohjeita (1) and Noudata turvallisuusohjeita (2).
- IT** Rispettare le istruzioni di montaggio (1) and Rispettare le istruzioni di sicurezza (2).
- PL** Przestrzegać zaleceń instrukcji montażu (1) and Przestrzegać zasad bezpieczeństwa (2).
- SK** Dodržujte návod na montáž (1) and Dodržujte bezpečnostné pokyny (2).
- SL** Sledite navodilom za namestitve (1) and Sledite varnostnim navodilom (2).
- ES** Observar las instrucciones de montaje (1) and Observar las indicaciones de seguridad (2).
- CS** Dodržujte návod k montáži (1) and Dodržujte bezpečnostní pokyny (2).
- HU** Vegye figyelembe az összeszerelési útmutatót (1) and Vegye figyelembe a biztonsági utasításokat (2).

Für eine ordnungsgemäße Montage ist eine Dokumentation des Einbaus zwingend erforderlich!  
For a proper installation, a complete documentation of assembly is absolutely necessary.

## Kontakte | Contact persons

**Vertrieb & Technische Beratung**  
Sales & Technical Support

+49 (0) 28 32 - 972 81 - 0  
vertrieb@absturzversicherung.de

**Schulung**

Training  
+49 (0) 28 32 - 972 81 - 148  
schulung@absturzversicherung.de

**Montagevorbereitung**

Assembly  
+49 (0) 28 32 - 972 81 - 260  
service@absturzversicherung.de

## Mustertypenschild | Sample label

**ABS SAFETY GMBH** 3

Kevelaer, Germany  
info@absturzversicherung.de  
www.absturzversicherung.de

1
2

---

**Mustertypenschild /**  
**Sample only**

4

**Chargennummer /**  
**Batch number**

5

---

<b>6</b>	Normen / Standards	-
<b>7</b>	Max. Nutzer gleichzeitig (DIN EN 795:2012) Max. No. of simultaneous users	-
<b>11</b>	Modellnummer / Model number	-
-	-	-
-	-	-
-	-	-

8

CE

0158

9

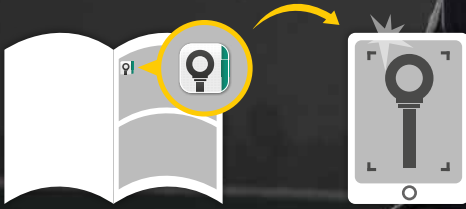
[ABS]  
Z-14.9-668

10


DEKRA  
Zertifiziert  
nach EN 1090-1  
DIN EN 1090-1  
DIN EN 1090-2  
DIN EN 1090-3  
DIN EN 1090-4  
DIN EN 1090-5  
DIN EN 1090-6  
DIN EN 1090-7  
DIN EN 1090-8  
DIN EN 1090-9  
DIN EN 1090-10  
DIN EN 1090-11  
DIN EN 1090-12  
DIN EN 1090-13  
DIN EN 1090-14  
DIN EN 1090-15  
DIN EN 1090-16  
DIN EN 1090-17  
DIN EN 1090-18  
DIN EN 1090-19  
DIN EN 1090-20  
DIN EN 1090-21  
DIN EN 1090-22  
DIN EN 1090-23  
DIN EN 1090-24  
DIN EN 1090-25  
DIN EN 1090-26  
DIN EN 1090-27  
DIN EN 1090-28  
DIN EN 1090-29  
DIN EN 1090-30  
DIN EN 1090-31  
DIN EN 1090-32  
DIN EN 1090-33  
DIN EN 1090-34  
DIN EN 1090-35  
DIN EN 1090-36  
DIN EN 1090-37  
DIN EN 1090-38  
DIN EN 1090-39  
DIN EN 1090-40  
DIN EN 1090-41  
DIN EN 1090-42  
DIN EN 1090-43  
DIN EN 1090-44  
DIN EN 1090-45  
DIN EN 1090-46  
DIN EN 1090-47  
DIN EN 1090-48  
DIN EN 1090-49  
DIN EN 1090-50  
DIN EN 1090-51  
DIN EN 1090-52  
DIN EN 1090-53  
DIN EN 1090-54  
DIN EN 1090-55  
DIN EN 1090-56  
DIN EN 1090-57  
DIN EN 1090-58  
DIN EN 1090-59  
DIN EN 1090-60  
DIN EN 1090-61  
DIN EN 1090-62  
DIN EN 1090-63  
DIN EN 1090-64  
DIN EN 1090-65  
DIN EN 1090-66  
DIN EN 1090-67  
DIN EN 1090-68  
DIN EN 1090-69  
DIN EN 1090-70  
DIN EN 1090-71  
DIN EN 1090-72  
DIN EN 1090-73  
DIN EN 1090-74  
DIN EN 1090-75  
DIN EN 1090-76  
DIN EN 1090-77  
DIN EN 1090-78  
DIN EN 1090-79  
DIN EN 1090-80  
DIN EN 1090-81  
DIN EN 1090-82  
DIN EN 1090-83  
DIN EN 1090-84  
DIN EN 1090-85  
DIN EN 1090-86  
DIN EN 1090-87  
DIN EN 1090-88  
DIN EN 1090-89  
DIN EN 1090-90  
DIN EN 1090-91  
DIN EN 1090-92  
DIN EN 1090-93  
DIN EN 1090-94  
DIN EN 1090-95  
DIN EN 1090-96  
DIN EN 1090-97  
DIN EN 1090-98  
DIN EN 1090-99  
DIN EN 1090-100

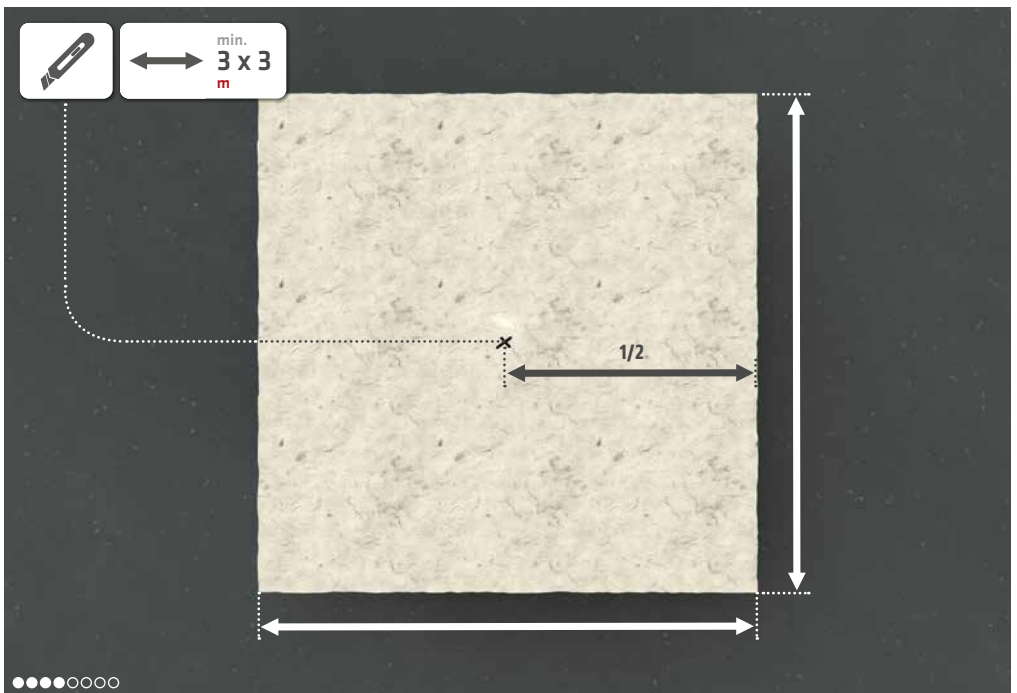


# Montageschritte dokumentieren



Document assembly step







**Dokumentation ist Pflicht!**  
Documentation is compulsory!









# ALWAYS ON TOP!

## ABS Safety GmbH

Gewerbering 3  
D-47623 Kevelaer  
Germany

Tel.: +49 28 32 972 81 - 0  
Fax: +49 28 32 972 81 - 285

[info@absturzsicung.de](mailto:info@absturzsicung.de)

 [www.absturzsicung.de](http://www.absturzsicung.de)

 [.de/en](http://.de/en)

 [.de/fr](http://.de/fr)

 [.de/nl](http://.de/nl)

RS 29. März 2021



[instagram.com/abssafety](https://www.instagram.com/abssafety)



[youtube.com/abssafetygmbh](https://www.youtube.com/abssafetygmbh)



[facebook.com/ABS.Safety](https://www.facebook.com/ABS.Safety)